

SCHMUCKSCHLAUCH-KETTE MIT BLATTANHÄNGER

**Benötigtes Material:**


Schmuckschlauch 8 mm schwarz, Anhänger Blatt silber, Zwischenringe 7 mm silber, Karabiner silber, Antik-Metallic-Perlen-Mix klein, Rocailles grau-schwarz

Benötigtes Werkzeug:

Sekundenkleber, Schere, Lineal, Trichter, Zange

SCHMUCKSCHLAUCH-KETTE MIT BLATTANHÄNGER


Diese hübsche Schmuckschlauch-Kette lässt sich ganz leicht selbst herstellen und mit verschiedenen Anhängern noch zusätzlich verschönern.



Schneide 40 cm von dem Schmuckschlauch ab.

Biege einen Zwischenring auf, fädle diesen durch den Anhänger und biege ihn anschließend wieder zu.

Tropfe etwas Sekundenkleber in den Verschluss, lege den Schmuckschlauch zusammen und lege ihn in den Verschluss. Drücke den Verschluss mit einer Zange zu.



Fülle mithilfe eines Trichters die Rocailles in den Schmuckschlauch, sodass er ca. 1/3 gefüllt ist.

Entferne den Trichter, drücke den Schmuckschlauch zusammen und fädle eine Schmuckperle auf.



Benötigtes Material:

Schmuckschlauch 8 mm schwarz, Anhänger Blatt silber, Zwischenringe 7 mm silber, Karabiner silber, Antik-Metallic-Perlen-Mix klein, Rocailles grau-schwarz

Benötigtes Werkzeug:

Sekundenkleber, Schere, Lineal, Trichter, Zange

SCHMUCKSCHLAUCH-KETTE MIT BLATTANHÄNGER



5

Fülle den Schmuckschlauch weiter mit Rocailles bis zur Hälfte auf.

Fädle eine Schmuckperle auf, dann den Zwischenring mit dem Anhänger und dann wieder eine Schmuckperle.

Fülle den Schmuckschlauch weiter mit Rocailles auf, so dass er ca. 2/3 gefüllt ist.



6


Entferne den Trichter, drücke den Schmuckschlauch zusammen und fädle eine Schmuckperle auf.

Fülle nun den Schmuckschlauch weiter mit Rocailles auf, bis er ganz gefüllt ist.



7

Tropfe in den anderen Verschluss etwas Sekundenkleber, lege den Schmuckschlauch zusammen und lege ihn in den Verschluss. Drücke ihn mit einer Zange zu.



8

Biege einen Zwischenring auf, fädle ihn durch die Öse des Verschlusses und biege ihn wieder zu.

Wiederhole dies auf der anderen Seite und bringe einen Karabinerverschluss an.

Fertig!

Benötigtes Material:

Schmuckschlauch 8 mm schwarz, Anhänger Blatt silber, Zwischenringe 7 mm silber, Karabiner silber, Antik-Metallic-Perlen-Mix klein, Rocailles grau-schwarz

Benötigtes Werkzeug:

Sekundenkleber, Schere, Lineal, Trichter, Zange